

Handleiding voor thuisaanmeldingen

BKLO De Ark Oosterlo – De Kangoeroe Meerhout

Hier krijgt u de handleiding die u op weg zal helpen om de aanmelding van een nieuwe leerling tot een goed einde te brengen.

U kan maar éénmaal aanmelden per rijksregisternummer. Vanaf u de link open klikt, heeft u 1 uur de tijd om de aanmelding te voltooien. Dit is ruim voldoende dus probeer alle info juist in te geven.

Indien u al aanmeldt in de periode voor de voorrangsgroepen en u daar niet toe behoort, wordt de inschrijving niet weerhouden. Dit wil zeggen dat u opnieuw zal moeten aanmelden wanneer de periode van open aanmeldingen zal starten.

Stap 1

Op de website zal u een knop vinden om aan te melden op de pagina van de inschrijvingen.

Als u op die knop drukt dan komt u automatisch op de aanmeldpagina.

Stap 2



The screenshot shows a web page with a light blue background. At the top left is a home icon, and at the top right is a logo with the word 'TOOLBOX' below it. The main heading is 'THUIS AANMELDEN'. Below this is the question 'Voor welke structuur wens je aan te melden?'. There are three input fields stacked vertically, each containing a radio button and a label: 'Buitengewoon kleuteronderwijs', 'Buitengewoon lager onderwijs', and 'Buitengewoon secundair onderwijs'.

Na het klikken op de link, zal u bovenstaande pagina te zien krijgen. U moet de keuze maken tussen buitengewoon kleuteronderwijs of buitengewoon lager onderwijs.

Buitengewoon Secundair Onderwijs is voor de middelbare school en **niet van toepassing** voor kleuter of lagere school.


Voor BKLO De Ark Oosterlo of De Kangoeroe Meerhout kiest u buitengewoon kleuteronderwijs of buitengewoon lager onderwijs.

Stap 3

Buitengewoon Kleuteronderwijs

THUIS AANMELDEN

Voor welke studierichting wens je aan te melden?

 Kleuteronderwijs Type 2 De Ark Oos...
jaar: 1


 Kleuteronderwijs Type 9 De Kanqoer...
jaar: 1


Als u voor buitengewoon kleuteronderwijs heeft gekozen, krijgt u bovenstaande pagina te zien. Hier heeft u de keuze uit Kleuteronderwijs Type 2 voor De Ark Oosterlo of Kleuteronderwijs Type 9 voor De Kangoeroe in Meerhout.

Buitengewoon Lager onderwijs

THUIS AANMELDEN

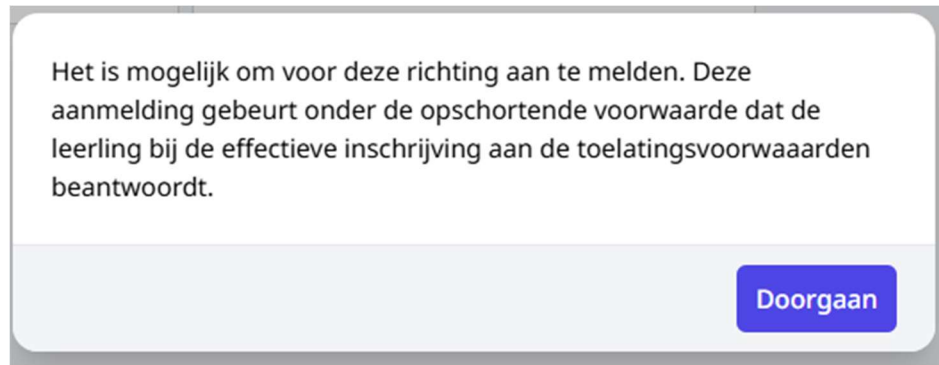
Voor welke studierichting wens je aan te melden?

 Lager Onderwijs Type 2 De Ark Oost...
jaar: 1

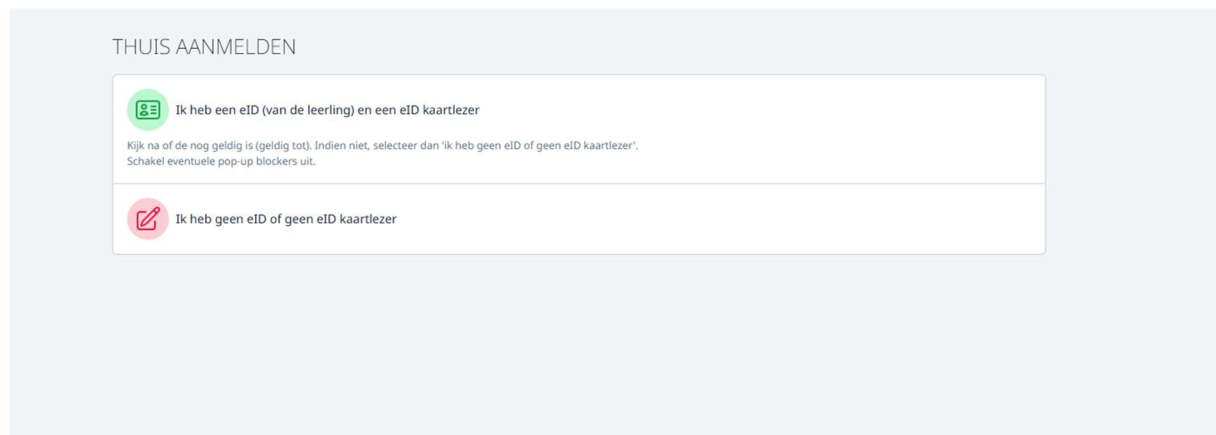
 Lager Onderwijs Type 9 De Kanqoer...
jaar: 1

Als u voor buitengewoon lager onderwijs heeft gekozen, krijgt u bovenstaande pagina te zien. Hier heeft u de keuze uit Lager Onderwijs Type 2 voor De Ark Oosterlo of Lager Onderwijs Type 9 voor De Kangoeroe in Meerhout.

Stap 4



Na het kiezen van de studierichting krijgt u de bovenstaande pop-up te zien, dit wil zeggen dat u met de effectieve inschrijving moet voldoen aan alle voorwaarden om in te schrijven. U klikt nu op doorgaan.



Als volgende stap krijgt u bovenstaande pagina te zien waar u de keuze kan maken tussen het zelf invullen of het gebruiken van een eID kaartlezer.

Als u een eID en kaartlezer heeft en de juiste software hebt geïnstalleerd op uw computer kan u deze gebruiken. Er komt een pop-upvenster en alle info wordt automatisch ingegeven. Stap 5 mag u overslaan dan.

Indien u dit niet heeft, kiest u voor “Ik heb geen eID of geen eID kaartlezer”.

Stap 5 (geen eID)

THUIS AANMELDEN

Bij het invoeren van de gegevens van uw kind vragen we de naam, voornaam en adres letterlijk over te nemen van de identiteitskaart. Dus verkorte namen, troetelnamen e.d. mag u niet invullen. Enkel met correct ingegeven en officiële gegevens kunnen wij de verwerking opvolgen.

GEGEVENS LEERLING

Voornaam Leerling	Extra voornamen	Achternaam Leerling
<input type="text"/>	<input type="text"/>	<input type="text"/>
Rijksregisternummer		
<input type="text"/>		
<small>Enkel indien de leerling geen rijksregisternummer heeft (vluchteling), vul je hier '0000000000' in.</small>		
Geslacht		
<input type="text"/>		
Geboortedatum	Geboorteplaats	Geboorteland
<input type="text"/>	<input type="text"/>	<input type="text" value="België"/>
Nationaliteit		
<input type="text" value="Belgische"/>		

WOONPLAATS

Land		
<input type="text" value="België"/>		
Postcode	Gemeente	
<input type="text"/>	<input type="text" value="Voer eerst een postcod."/>	
Straat	Huisnummer	Busnummer
<input type="text" value="Selecteer eerst een gemeente"/>	<input type="text"/>	<input type="text"/>

Maak een foto van de voor- en achterkant van de identiteitskaart van de leerling OF van de voorkant van de ISI+ kaart. Heb je die niet, maak dan een foto van een ander officieel document waarop de officiële naam en het rijksregisternummer te lezen is.

Voorkant	Achterkant
<input type="text" value="Selecteer"/>	<input type="text" value="Selecteer"/>

GEGEVENS AANMELDER

Jouw Voornaam	Jouw Achternaam
<input type="text"/>	<input type="text"/>
Relatie tot de leerling	
<input type="text" value="Ouder, grootouder, voogd,..."/>	
Jouw E-mailadres	Jouw GSM-nummer
<input type="text" value="@"/>	<input type="text"/>

[Volgende >](#)

Bij de keuze “Ik heb geen eID of geen eID kaartlezer” dan krijgt u bovenstaande pagina te zien. Gelieve deze gegevens zo correct mogelijk in te vullen, de namen dienen correct overgenomen te worden van de identiteitskaart.

Alle gegevens zijn verplicht in te vullen **BEHALVE** de foto van de identiteitskaart. Dit is niet verplicht. Bij een effectieve inschrijving wordt dit sowieso ingelezen.

Wanneer u alles heeft ingevuld en nagelezen dan mag u op “Volgende” klikken.

Stap 6

THUIS AANMELDEN

Kijk nog even je data na en klik dan onderaan op aanmelden om je aanmelding te finaliseren.

1 OV1: Ik weet de klas niet

Test Leerling

Geboortedatum & -plaats
10/02/2015 - Geel, België

Woonplaats
Asterstraat 25, 2440 Geel

Rijksregisternummer
00.00.00-000.00

Religie
Katholieke godsdienst

Ik ben een mens

reCAPTCHA
Privacy - Voorwaarden

Aanmelden

Als laatste krijgt u een overzicht van uw aanmelding.

Bij religie staat standaard katholieke godsdienst omdat we behoren tot het katholieke onderwijsnet en enkel katholieke godsdienst aanbieden tijdens de lessen.

U dient als laatste nog aan te vinken “Ik ben een mens” en de CAPTCHA te doorlopen.

Als deze is goedgekeurd dan kan u op de knop “Aanmelden” klikken en is de aanmelding volledig afgerond.

U zal een mail krijgen van het mailadres noreply@buso-oosterlo.be (ook als u voor de kleuter en lagere school aanmeldt). Dit is enkel ter bevestiging van uw aanmelding.

Indien u nog vragen heeft, kan u contact opnemen via volgend emailadres:

De Ark Oosterlo:

Annelies.vangompel@deark-oosterlo.be

De Kangoeroe Meerhout:

dekangoeroe@telenet.be

Veel succes.